

ok SMART ETF

PODFOND BROKER CONSULTING SICAV, A.S.

(* dále jen fond či OK Smart ETF)

Moje **rodina.**
Moje **investice.**



Březen 2021

ZÁKLADNÍ INFORMACE

OK Smart ETF je unikátní investiční příležitostí pro **většinu typů investorů na českém trhu**, a to jak vzhledem k rizikovosti, tak i objemu investovaných prostředků nebo způsobu investování.

OK Smart ETF je **podfondem** investičního fondu Broker Consulting SICAV. Zakladatelem fondu je **Broker Consulting Group** a správcem zodpovědným za management fondu je společnost **MONECO investiční společnost**.

ETF, jako podkladové aktivum, kopíruje světové indexy složené z akcií společností, jejichž váha odpovídá jejich tržní kapitalizaci. ETF nakupuje cenné papíry těchto společností ve stejném poměru, jako jsou zastoupeny v daném indexu. **Pasivně** a bez zásahu portfolio manažera.

PROČ ZVOLIT OK SMART ETF?

- **To nejlepší ze světa indexové a aktivní správy**
- **Pasivní strategie** skrze ETF kopírující indexy jednotlivých trhů
- **Úspora na poplatcích** díky nižší nákladovosti oproti aktivně řízeným fondům
- **Rozložení aktiv** prověřené světovými správci, jako jsou největší investiční nadace obsluhující miliardové majetky
- **Různé varianty pro různé cíle**
- od konzervativních až po velmi dynamické
- **Strategie životního cyklu** pro investice s cílovým datem
- **Vysoká flexibilita** nastavení rizika a výnosu

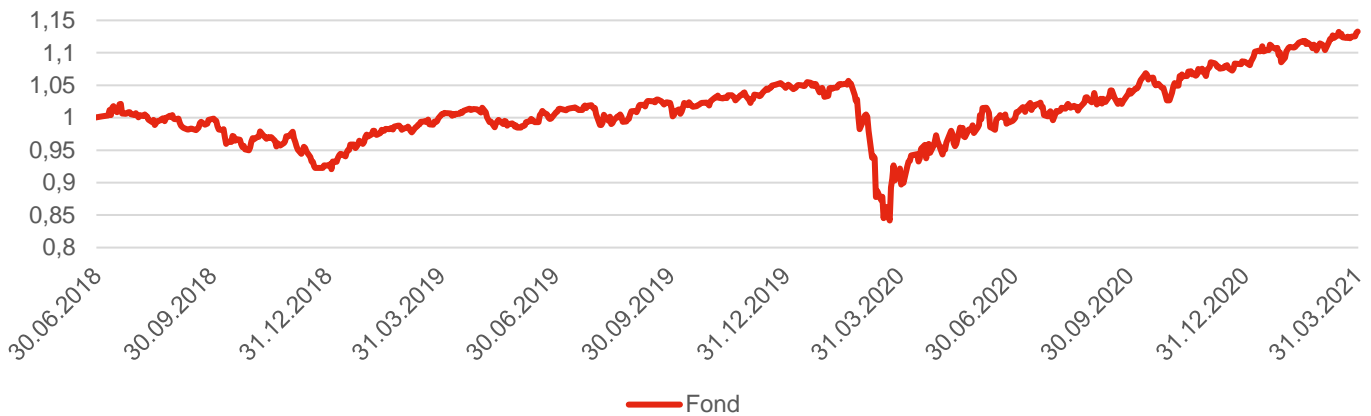
ok SMART ETF

VÝKONNOST FONDU

Období	1 měsíc	3 měsíce	6 měsíců	1 rok	3 roky	3 roky p. a.	5 let	5 let p. a.
Fond	+ 2,65 %	+ 4,29 %	+ 8,70 %	+ 22,93 %	- %	- %	- %	- %

Období	Od založení (28. 6. 2018)	Od založení p. a. (28. 6. 2018)
Fond	+ 13,28 %	+ 4,61 %

VÝVOJ HODNOTY A ZHDNOCENÍ



ZÁKLADNÍ STATISTIKA

Hodnota podílového listu	1,1328 Kč
Objem fondu	1 110,80 mil. Kč
Počet titulů v portfoliu	15
Celková nákladovost	2,02 % p. a.
Maximální výkonnost (5 let)	- %
Minimální výkonnost (5 let)	- %
Volatilita p.a. (5 let)	- %

PROFIL RIZIKA

Indikátor rizika je převzat z dokumentu s klíčovými informacemi pro investory:

- Kategorie rizikovosti byla určena na základě historických údajů a volatility
- Kategorie rizikovosti nemusí být spolehlivým vodítkem, pokud jde o rizikový profil fondu do budoucna a může se v průběhu času měnit
- Nejnižší kategorie neznamená investici bez rizika



NIŽŠÍ RIZIKO ← → VYŠŠÍ RIZIKO

INVESTIČNÍ CÍL FONDU

Investičním cílem fondu je **dosahovat dlouhodobého zhodnocení** prostředků v českých korunách, a to přednostně investováním do indexových ETF a dluhopisových fondů. ETF se využívají zejména v akciové části portfolia a také v případě alternativních investic nebo méně bonitních rizikovějších dluhopisových investic. Dluhopisové fondy slouží zejména k získání expozice na konzervativní dluhové cenné papíry s ratingem v investičním stupni nebo k získání expozice na dluhové cenné papíry, kde využití ETF není optimální. Fond využívá **nízkonákladové indexové investování** (pomocí ETF) v kombinaci s aktivním rebalancováním a oportunistickým zajištěním. Zastoupení jednotlivých tříd aktiv se může přizpůsobovat aktuálnímu tržnímu výhledu. Typickou cílovou skupinou fondu jsou dynamičtější **investoři s investičním horizontem 5 a více let.**

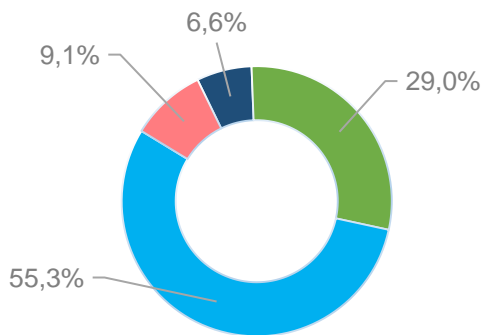
INFORMACE O FONDU

Obhospodařovatel	MONECO investiční společnost, a.s.
Administrátor	Conseq Funds investiční společnost, a.s.
Manažer fondu	Ondřej Pěška
Depozitář	Česká spořitelna, a.s.
Auditor	KPMG Česká republika Audit, s.r.o.
Datum založení	28. 6. 2018
Základní měna	CZK
ISIN	CZ0008043254
Vstupní poplatek	Maximálně 5 % z hodnoty investice
Správcovský poplatek	1,5 % p. a. z průměrné hodnoty fondu
Výstupní poplatek	Maximálně 3 % z hodnoty investice

PŘEHLED NEJVÝZNAMNĚJŠÍCH EMISÍ

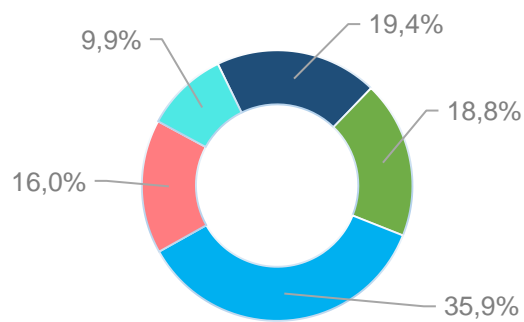
Cenný papír	Region	Podíl
iShares Core MSCI World UCITS ETF	Globální vyspělé trhy	15,65 %
Amundi Index MSCI World UCITS ETF	Globální vyspělé trhy	15,63 %
Conseq Invest Dluhopisový	Střední Evropa	15,21 %
Amundi Index MSCI EM UCITS ETF	Globální rozvíjející se trhy	11,76 %
Amundi Index MSCI Europe UCITS ETF	Evropa	11,06 %
iShares Core EUR Corp Bond UCITS ETF	Evropa	7,73 %
iShares Global REIT ETF	Globální	5,02 %
iShares JPM USD EM Bond UCITS ETF	Globální rozvíjející se trhy	3,28 %
iShares Global HY Corp Bond UCITS ETF	Globální vyspělé trhy	3,16 %
Conseq Invest Konzervativní	Střední Evropa	3,02 %

ROZLOŽENÍ FONDU PODLE TYPU PODKLADOVÝCH AKTIV



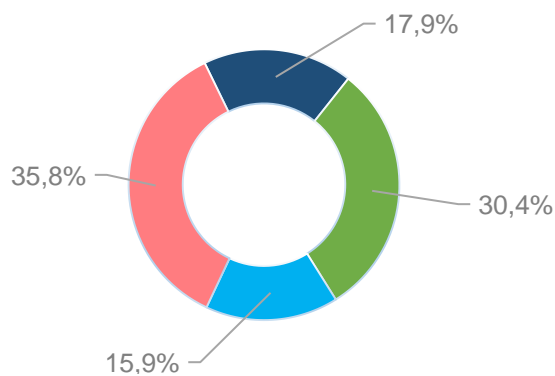
- Krátkodobé investice a peníze vč. pohledávek a závazků
- Dluhopisové investice
- Akciové investice
- Alternativní investice

ROZLOŽENÍ FONDU PODLE REGIONU



- Střední Evropa
- Evropa
- Globální vyspělé trhy
- Globální rozvíjející se trhy
- Globální

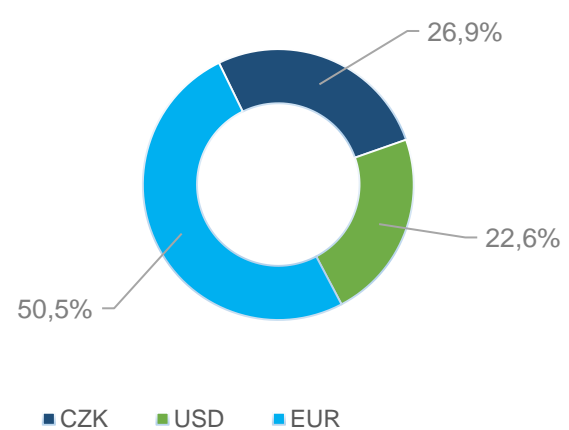
EKONOMICKÁ EXPOZICE



- CZK
- USD
- EUR
- Ostatní

Pozn: Jedná se o měnové rozložení před započtením měnového zajištění.

MĚNOVÉ ROZLOŽENÍ



- CZK
- USD
- EUR

Pozn: Jedná se o měnové rozložení po započtení měnového zajištění.

MĚSÍČNÍ KOMENTÁŘ K VÝVOJI VE FONDU

V březnu panovala na trzích vcelku pozitivní nálada, do které se promítaly zejména uvolněné měnové politiky centrálních bank, a současně se v ní odrazily témata jako rostoucí proočkovanosť proti nemoci COVID-19, globální klesající počet nakažených nebo optimistický výhled na druhou polovinu roku ať již z pohledu rozvolňování lockdownů, ekonomického ožívování, růstu zisků společností nebo fiskálních stimúlů.

Akciovým trhům se v březnu velmi dařilo, když nejširší globální akciový index MSCI All Country World zaznamenal zhodnocení + 2,7 % v USD. Z regionálního pohledu pokračovala podvýkonnosť akcií z rozvíjejících se trhů, když index MSCI Emerging Markets oslabil o - 1,7 %, a naproti tomu akcie rozvinutých trhů dle indexu MSCI World rostly až o + 3,1 % (obojí v USD). Americký akciový index S&P 500 vzrostl o + 4,2 % v USD, zatímco jeho protějšek na opačné straně Atlantiku, evropský index DJ STOXX 600, zhodnotil dokonce o + 6,1 % v EUR. Japonský index Nikkei 225 přidal + 0,7 % v JPY. Lepší výkonnosť Evropy je dána hlavně větší vahou hodnotových akcií, které v posledních měsících výrazněji zhodnocují.

Globální dluhopisové trhy pokračovaly v průběhu měsíce ve významné korekci, když přetrvávaly obavy spojené s růstem inflace a dle širokého indexu Bloomberg Barclays Global Aggregate Bond zaznamenaly globální dluhopisy ztrátu ve výši - 1,9 % v USD. Globální index vládních dluhopisů poklesl v únoru o - 2,2 % v USD a dále prohlubuje svůj propad. Korporátním dluhopisům se také moc nedařilo, když globální index korporátních dluhopisů investičního stupně prodělal ztrátu - 1,9 % a globální index korporátních dluhopisů neinvestičního spekulativního stupně poklesl o - 0,9 % (obojí v USD).

Za březen vzrostla hodnota fondu o + 2,65 %. Nadále pokračujeme v postupném snižování zajišťování dolarové expozice vůči euru. Jelikož americký dolar vůči euru během měsíce výrazně posílil, mělo měnové zajištění na výkonnosť portfolia negativní vliv. Avizované změny v portfoliu zmíněné v minulých zprávách byly tento měsíc realizovány. Konkrétně byl v reakci na špatnou výkonnosť a zklamání z vývoje v krizových měsících uplynulého roku vyprodán fond Allianz Structured Return. Naproti tomu byla alternativní složka posílena o zajímavý fond BNP Paribas Flexi I ABS Opportunities zaměřený na tzv. ABS (asset backed securities), jehož podkladovými aktivy jsou kvalitní úvěry diverzifikované napříč dlužníky i regiony. Poslední významnou změnou bylo zařazení nového akciového ETF. Jedná se o SPDR MSCI Emerging Markets Small Cap UCITS ETF, které se, jak už sám název napovídá, zaměřuje na podniky s menší tržní kapitalizací z rozvíjejících se trhů a bude tak vhodným doplňkem ke stávajícímu akciovému fondu, který pokrývá také rozvíjející se trhy, ovšem obsahuje převážně společnosti s větší tržní kapitalizací.

SLOŽENÍ PORTFOLIA FONDU

NÁZEV	TERITORIUM	ZÁKLADNÍ MĚNA	PODÍL VE FONDU
KRÁTKODOBÉ INVESTICE			7,64 %
Peníze a peněžní ekvivalenty	-	CZK	4,62 %
Conseq Invest Konzervativní	Střední Evropa	CZK	3,02 %
DLUHOPISOVÉ INVESTICE			29,38 %
Conseq Invest Dluhopisový	Střední Evropa	CZK	15,21 %
iShares Core € Corp Bond UCITS ETF	Evropa	EUR	7,73 %
iShares Global HY Corp Bond UCITS ETF	Globální vyspělé trhy	USD	3,16 %
iShares JPM USD EM Bond UCITS ETF	Globální rozvíjející se trhy	USD	3,28 %
ALTERNATIVNÍ INVESTICE			9,90 %
iShares Global REIT ETF	Globální	USD	5,02 %
LOYS Global L/S I	Globální	EUR	2,50 %
BNP Paribas Flexi I ABS Opportunities	Globální	EUR	0,59 %
WisdomTree Physical Precious Metals	Globální	EUR	1,79 %
AKCIOVÉ INVESTICE			56,49 %
iShares Core MSCI World UCITS ETF	Globální vyspělé trhy	EUR	15,65 %
Amundi index MSCI World UCITS ETF	Globální vyspělé trhy	USD	15,63 %
iShares MSCI World Small Cap UCITS ETF	Globální vyspělé trhy	EUR	1,43 %
Amundi_MSCI_Europe ETF	Evropa	EUR	11,06 %
Amundi index MSCI EM UCITS ETF	Globální rozvíjející se trhy	USD	11,76 %
SPDR MSCI Emerging Markets Small Cap UCITS ETF	Globální rozvíjející se trhy	EUR	0,96 %
OSTATNÍ			- 3,41 %

Informace uvedené v tomto materiálu mají pouze informační charakter a jejich účelem není nahradit sdělení klíčových informací nebo statut nebo poskytnout jeho kompletní shrnutí. Návrh investice není vždy jistá, každá investice obnáší riziko, vzhledem k možným nepředvídatelným výkyvům na finančních trzích nelze zaručit dosažení stanovených investičních cílů. Vysoký výnos představuje vyšší riziko, nízký výnos není vždy zárukou nižšího rizika. Kurzy, ceny, výnosy, zhodnocení, výkonnosť či jiné parametry dosažené jednotlivými nástroji či produkty v minulosti nemohou v žádném případě sloužit jako indikátor nebo záruka budoucích kurzů, cen, výnosů, zhodnocení, výkonnosti či jiných parametrů takovýchto nebo obdobných nástrojů či produktů, a mohou se v čase měnit, tzn. růst i klesat. Předpokladané či možné výnosy nejsou zaručené, minulé výnosy nejsou zárukou budoucích výnosů. Hodnota investice do investičních fondů může s časem stoupat, tak i klesat a MONECO investiční společnost, a. s., ani jiná osoba nezaručuje návratnost původně investované částky ani výkonnosť podfondu, nepřebírá odpovědnosť za jednání učiněná na podkladě údajů v tomto dokumentu uvedených, ani za přesnosť a úplnosť těchto údajů, a doporučuje investorům konzultovat investiční záměry s odbornými poradci. Další informace, sdělení klíčových informací, kopie statutu (prospektu) fondu a poslední výroční a pololetní zprávy můžete (zdarma) získat u sídla společnosti MONECO investiční společnost, a. s., nebo na www.monecois.cz.